



**PANDUAN PERMOHONAN UNDI POS
KATEGORI 1B (LUAR NEGARA) SECARA
ONLINE MELALUI MySPR:**

SURUHANJAYA PILIHAN RAYA MALAYSIA (SPR)



KANDUNGAN

PERKARA

MUKA SURAT

1.0	<u>PRA-SYARAT PERMOHONAN UNDI POS SECARA ONLINE</u>	1
2.0	<u>KAEDAH PERMOHONAN UNDI POS SECARA ONLINE (1B)</u>	2
3.0	<u>PEMBATALAN PERMOHONAN UNDI POS</u>	9
4.0	<u>PERTANYAAN</u>	10

HAKCIPTA TERPELIHARA

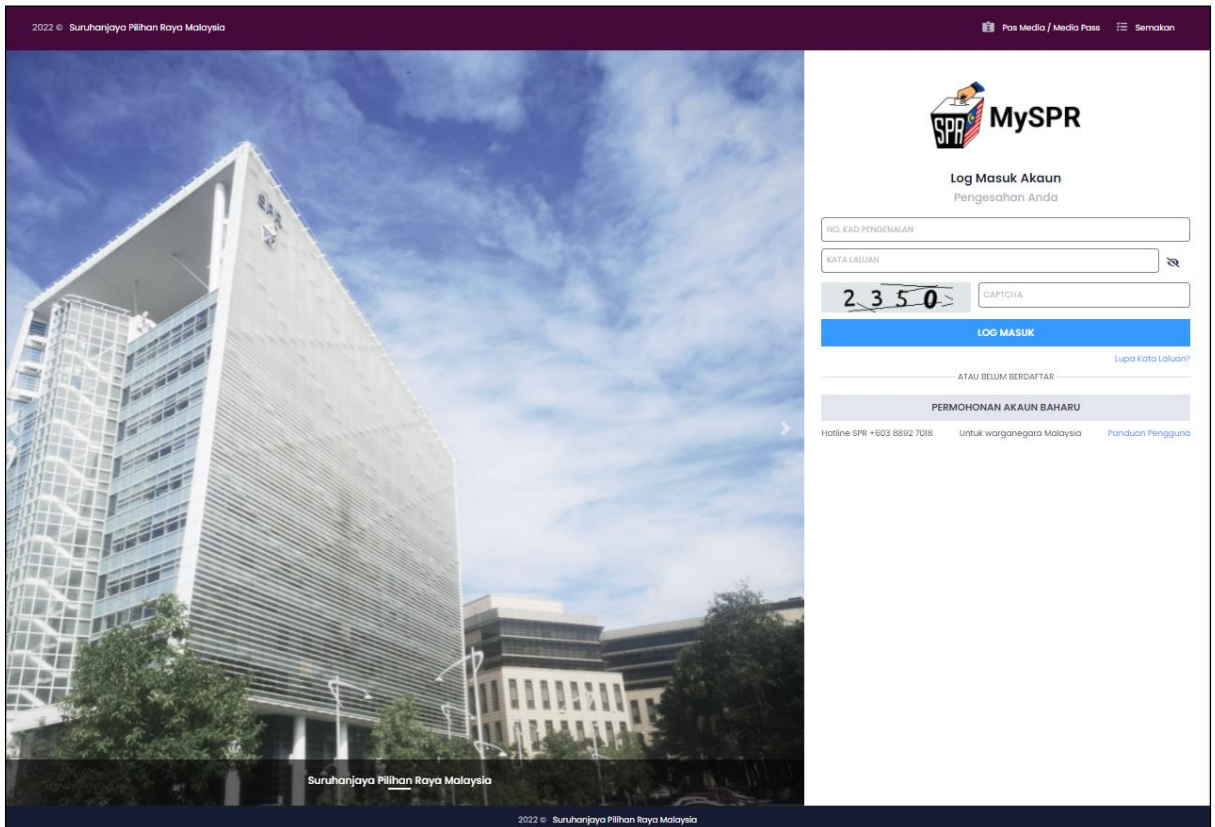
1.0 PRA-SYARAT PERMOHONAN UNDI POS SECARA ONLINE

- (a) Syarat-syarat kelayakan untuk membuat permohonan undi pos secara atas talian (*online*) adalah:
- (i) Pemohon hendaklah **berdaftar sebagai pemilih (pengundi)** dengan SPR;
 - (ii) Pemohon adalah layak memohon di bawah **Kategori 1B**; dan
 - (iii) Pemohon hendaklah **mendaftar sebagai pengguna MySPR**.
- (b) **Kategori 1B** adalah warganegara Malaysia yang telah berdaftar sebagai pemilih (pengundi) dan **menetap di luar negara dan BUKAN** merupakan **Pengundi Tidak Hadir (PTH) Luar Negara**.

2.0 KAEDAH PERMOHONAN UNDI POS SECARA ONLINE (1B)


Di bawah adalah langkah untuk mengakses permohonan undi pos.

1. Pilih mana-mana pelayar seperti Internet Explorer, Chrome dan Mozilla FireFox dengan versi terkini.
2. Layari <https://myspr.spr.gov.my/login>
3. Masukkan:
 - a. **Nombor Kad Pengenalan,**
 - b. **Kata laluan; dan**
 - c. **Captcha.**



2022 © Suruhanjaya Pilihan Raya Malaysia

Pos Media / Media Pos Semakan

 **MySPR**

Log Masuk Akaun
Pengesahan Anda

NO. KAD PENGENALAN

KATA LALUAN

2350 CAPTCHA

LOG MASUK

Lupa Kata Laluan?

ATAU BELUM BERDAFTAR

PERMOHONAN AKAUN BAHARU

Hotline SPR +603 8892 7018 Untuk warganegara Malaysia Panduan Pengguna

2022 © Suruhanjaya Pilihan Raya Malaysia

HAKCIPTA TERPELIHARA

Manual ini tidak boleh disalin, dihasilkan semula, diterjemah atau ditukarkan kepada sebarang format yang boleh dibaca tanpa mendapat kelulusan bertulis dari Suruhanjaya Pilihan Raya (SPR).
© Suruhanjaya Pilihan Raya (SPR) 2021

4. Pada bahagian **PERMOHONAN**, klik pada menu **[Permohonan Undi Pos]**.



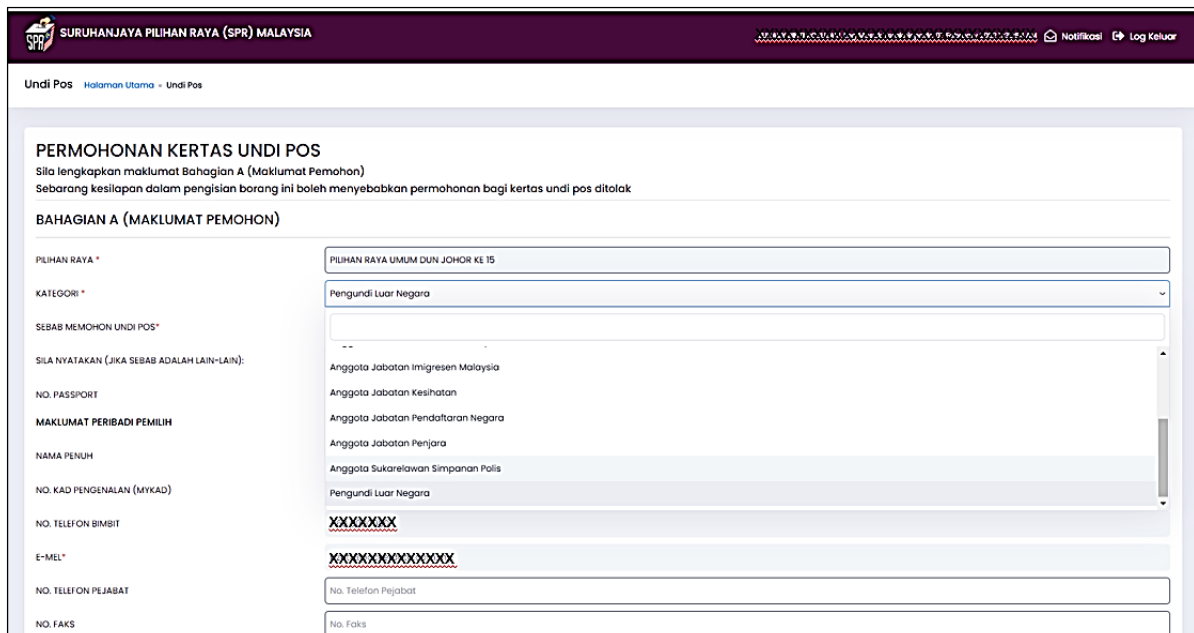
5. Seterusnya, klik pada menu **[Borang Permohonan]**.



6. Di **BAHAGIAN A (MAKLUMAT PEMOHON)**, klik pada *dropdown Kategori* dan pilih **[Pengundi Luar Negara]**.

PERINGATAN :

Pastikan kategori yang dipilih adalah betul. Kesilapan memilih kategori boleh menyebabkan permohonan undi pos **DITOLAK**.



PERMOHONAN KERTAS UNDI POS
Sila lengkapkan maklumat Bahagian A (Maklumat Pemohon)
Sebarang kesilapan dalam pengisian borang ini boleh menyebabkan permohonan bagi kertas undi pos ditolak

BAHAGIAN A (MAKLUMAT PEMOHON)

PILIHAN RAYA *	PILIHAN RAYA UMUM DUN JOHOR KE 15
KATEGORI *	Pengundi Luar Negara
SEBAB MEMOHON UNDI POS*	--
SILA NYATAKAN (JIKA SEBAB ADALAH LAIN-LAIN):	Anggota Jabatan Imigresen Malaysia
NO. PASSPORT	Anggota Jabatan Kesihatan
MAKLUMAT PERIBADI PEMILIH	Anggota Jabatan Pendaftaran Negara
NAMA PENJUH	Anggota Jabatan Penjara
NO. KAD PENGENALAN (MYKAD)	Anggota Sukarelawan Simpanan Polis
NO. TELEFON BIMBIT	Pengundi Luar Negara
E-MAIL*	XXXXXXXXXX
NO. TELEFON PEJABAT	XXXXXXXXXXXXXX
NO. FAKS	No. Telefon Pejabat
	No. Faks

HAKCIPTA TERPELIHARA



7. Pilih sebab memohon undi pos pada *dropdown*.

Undi Pos [Halaman Utama](#) » Undi Pos

Sebarang kesilapan dalam pengisian borang ini boleh menyebabkan permohonan bagi kertas undi pos ditolak

BAHAGIAN A (MAKLUMAT PEMOHON)

PILIHAN RAYA *	PILIHAN RAYA UMUM DUN JOHOR KE 15
KATEGORI *	Pengundi Luar Negara
SEBAB MEMOHON UNDI POS*	SILA PILIH SEBAB MEMOHON UNDI POS
SILA NYATAKAN (JIKA SEBAB ADALAH LAIN-LAIN):	SILA PILIH SEBAB MEMOHON UNDI POS BEKERJA LAIN-LAIN
NO. PASSPORT	NO PASSPORT

8. Masukkan No.Passport (tidak mandatori)

Undi Pos [Halaman Utama](#) » Undi Pos

PERMOHONAN KERTAS UNDI POS

Sila lengkapkan maklumat Bahagian A (Maklumat Pemohon)
Sebarang kesilapan dalam pengisian borang ini boleh menyebabkan permohonan bagi kertas undi pos ditolak

BAHAGIAN A (MAKLUMAT PEMOHON)

PILIHAN RAYA *	PILIHAN RAYA UMUM DUN JOHOR KE 15
KATEGORI *	Pengundi Luar Negara
SEBAB MEMOHON UNDI POS*	BEKERJA ✓
SILA NYATAKAN (JIKA SEBAB ADALAH LAIN-LAIN):	SILA NYATAKAN SEBAB JIKA LAIN-LAIN
NO. PASSPORT	NO PASSPORT ✓

9. Pada bahagian **MAKLUMAT PERIBADI PEMILIH**, masukkan No. Telefon Pejabat dan No. Faks (jika ada).

MAKLUMAT PERIBADI PEMILIH

NAMA PENUH	XXXXXXXXXXXXXXXXXXXX
NO. KAD PENGENALAN (MYKAD)	XXXXXXXXXX
NO. TELEFON BIMBIT	XXXXXXXXXXXX
E-MEL*	XXXXXXXXXXXXXXXXXXXX
NO. TELEFON PEJABAT	No. Telefon Pejabat
NO. FAKS	No. Faks

HAKCIPTA TERPELIHARA

10. Semak **DAFTAR PEMILIH YANG TELAH DISAHKAN** yang dipaparkan.

DAFTAR PEMILIH YANG TELAH DISAHKAN	
ALAMAT	XXXXXXXXXXXXXX XXXXXXXX - 83200 SENGGARANG JOHOR
LOKALITI	150 / 24 / 15 / 002 - PASIR LEBAR
DAERAH MUNGUNDI	150 / 24 / 15 - TAMAN SENGGARANG
DUN	150 / 24 - SENGGARANG
PARLIMEN	150 - BATU PAHAT
NEGERI	JOHOR

11. Masukkan alamat surat menyurat/alamat kertas undi perlu dihantar atau klik pada *checkbox* **SALIN ALAMAT DARI DAFTAR PEMILIH YANG TELAH DISAHKAN** jika alamat pemohon adalah sama seperti alamat di bahagian **DAFTAR PEMILIH YANG TELAH DISAHKAN**.

PERINGATAN:

Sila pastikan alamat kertas undi pos yang akan dihantar ini adalah **LENGGAP DAN BETUL**. Kesilapan memasukkan alamat boleh menyebabkan kertas undi pos **TIDAK DAPAT DIHANTAR** kepada pemohon.

ALAMAT SURAT MENYURAT/ALAMAT KERTAS UNDI PERLU DIHANTAR	
<input type="checkbox"/> SALIN ALAMAT DARIPADA DAFTAR PEMILIH YANG TELAH DISAHKAN	
ALAMAT 1 *	BARIS 1 ALAMAT
ALAMAT 2 *	BARIS 2 ALAMAT (MASUKKAN '-' JIKA TIADA)
ALAMAT 3 *	BARIS 3 ALAMAT (MASUKKAN '-' JIKA TIADA)
NEGARA *	MALAYSIA
NEGERI *	PILIH NEGERI
BANDAR *	PILIH BANDAR
POSKOD *	POSKOD

HAKCIPTA TERPELIHARA



12. Baca dan semak dengan teliti **BAHAGIAN B (PERMOHONAN)**, dan tandakan pada *checkbox* pada **PENGAKUAN** dan klik **[Daftar]**.

BAHAGIAN B (PERMOHONAN)

1. Saya seperti nama diatas memohon supaya kertas undi pos dihantar kepada saya ke alamat di atas kerana saya bethak untuk mengundi melalui pos berdasarkan kategori yang tersebut diatas.
2. Pada masa sekarang saya didaftarkan sebagai seorang pemilih di Bahagian Pilihan Raya P.033 - BESUT / N.03 - JERTIH di dalam negeri TERENGGANU

BAHAGIAN C (PENGAKUAN)

Saya mengaku bahawa semua keterangan di atas adalah benar dan jika saya didapati memberi keterangan palsu saya boleh didakwa di bawah seksyen 191 Kanun Keseksaan dan jika disabitkan boleh dikenakan hukuman di bawah seksyen 193 Kanun Keseksaan yang sama iaitu penjara tidak lebih daripada 3 tahun dan juga boleh dikenakan denda.

[Kembali](#) [Daftar](#)

13. Klik butang **[Saya Pasti]** sekiranya maklumat yang dimasukkan lengkap dan betul.

PERINGATAN

Sila pastikan alamat surat-menyurat yang dimasukkan adalah **LENGKAP** dan **BETUL**. Kegagalan tuan/puan untuk berbuat demikian boleh menyebabkan kertas undi tidak dapat dihantar kepada tuan/puan.

[Saya Pasti](#) [Isi Semula](#)

14. Masukkan nombor kad pengenalan dan kata laluan MySPR. Seterusnya, klik **[MOHON NO. TAC]** untuk meneruskan permohonan atau klik **[BATAL]** untuk kembali ke paparan sebelumnya.

HANTAR BORANG UNDI POS

Adakah anda pasti untuk menghantar permohonan ini? Sila isikan no. kad pengenalan serta kata laluan bagi mendapatkan NO. TAC dan klik **MOHON NO. TAC**

NO. KAD PENGENALAN

KATA LALUAN

[MOHON NO. TAC](#) [BATAL](#)

HAKCIPTA TERPELIHARA

15. TAC akan dihantar ke **nombor telefon** dan **e-mel** yang telah didaftarkan dengan MySPR. TAC hanya boleh digunakan dalam masa 3 minit. Sila tunggu 5 minit jika ingin memohon TAC yang baru. Seterusnya, masukkan TAC dan klik **[HANTAR]**.

HANTAR BORANG UNDI POS

Adakah anda pasti untuk menghantar permohonan ini? Sila isikan no. kad pengenalan serta kata laluan bagi mendapatkan NO. TAC dan klik MOHON NO. TAC

TAC anda telah berjaya dihantar ke No. Telefon +601**5094 dan E-mel XXXXXXXX@gmail.com. TAC hanya boleh digunakan dalam masa 3 minit. Masukkan no TAC dan klik HANTAR untuk teruskan. Sila tunggu 5 minit jika ingin memohon TAC yang baru.**

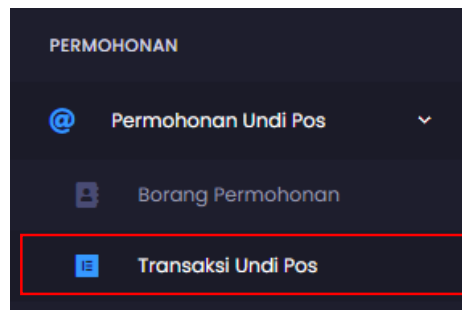
XXXXXXXXXX

.....

NO. TAC

HANTAR BATAL

16. Semakan status permohonan boleh dilakukan di menu **Transaksi Undi Pos**.



17. Borang permohonan undi pos juga boleh dimuat turun di submenu **[Tindakan]**.

TRANSAKSI UNDI POS Halaman Utama > Transaksi Undi Pos

Transaksi Undi Pos

Senarai Permohonan undi Pos

#	No. Rujukan	Tarikh Mohon	Kategori	Status	Tarikh Status	Tindakan	Muat Naik Borang
1	XXXXXXXXXXXX	07/02/2022	Pengundi Luar Negara	Menunggu Semakan	07/02/2022	📄 🗑️	-

1 | 10 | Memaparkan 1 - 1 daripada 1 rekod

HAKCIPTA TERPELIHARA



18. Buka e-mel yang didaftarkan di MySPR untuk melihat e-mel **[TELAH DITERIMA DAN SEDANG DISEMAK UNTUK KELULUSAN]** yang telah dihantar kepada pemohon.

Tuan Puan,

Dimaklumkan bahawa Permohonan Undi Pos tuan/puan **TELAH DITERIMA DAN SEDANG DISEMAK UNTUK KELULUSAN** oleh Suruhanjaya Pilihan Raya (SPR) Malaysia.

BUTIRAN PERMOHONAN UNDI POS	
NO. RUKUKAN PERMOHONAN	XXXXXXXXXXXX
NAMA	XXXXXXXXXXXXXXXXXXXX
NO. KAD PENGENALAN	XXXXXXXXXX
NO. TELEFON	XXXXXXXXXX
KATEGORI	XXXXXXXXXXXXXXXXXXXX
ALAMAT SURAT MENYURAT	XXXXXX XXXXXX XXXXXX XXXXXXXXXXXX

2. Tuan/puan akan menerima satu e-mel pemakluman setelah SPR meluluskan permohonan tuan/puan.

3. Tuan/puan boleh mencetak borang permohonan undi pos dan membuat semakan status permohonan undi pos dari semasa ke semasa melalui menu "Transaksi Undi Pos" dalam sistem MySPR Daftar.

4. Sila hubungi hotline SPR di talian 03-8892 7080 dalam waktu pejabat atau melalui emel upup@spr.gov.my atau melalui sistem aduan di <https://www.spr.gov.my/ms/aduan-pertanyaan> untuk sebarang pertanyaan atau aduan.

Sekian, terima kasih.

Nota: Ini adalah cetakan komputer.
Tiada tandatangan dan maklum balas diperlukan.

Penafian: E-mel ini dan maklumat yang disertakan adalah untuk tujuan permohonan undi pos sahaja. Sebarang salinan semula, pengedaran atau tindakan sedemikian untuk tuntutan atau bantahan serta tujuan-tujuan lain adalah dilarang.

19. Permohonan yang telah diluluskan oleh SPR akan dimaklumkan sekali lagi kepada pemohon melalui e-mel.

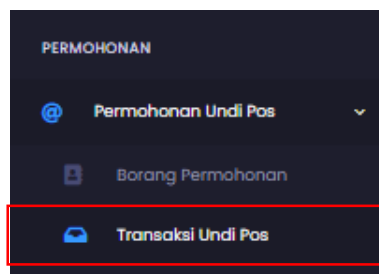
HAKCIPTA TERPELIHARA


3.0 PEMBATALAN PERMOHONAN UNDI POS

Dalam satu-satu masa, hanya satu sahaja permohonan undi pos boleh dibuat. Pemohon perlu terlebih dahulu membatalkan permohonan sedia ada sekiranya ingin membuat permohonan baru. Walau bagaimanapun, permohonan undi pos **TIDAK BOLEH DIBATALKAN** sekiranya permohonan undi pos **TELAH DILULUSKAN** oleh SPR.

Berikut adalah kaedah membatalkan permohonan undi pos di dalam sistem MySPR.

1. Klik pada menu Transaksi Undi Pos



2. Klik  ikon pada bahagian **Tindakan**

#	No. Rujukan	Tarikh Mohon	Kategori	Status	Tarikh Status	Tindakan	Muat Nalik Borang
1	POS20220000000020	19/01/2022	Anggota Agensi Penguatkuasaan Maritim Malaysia	Menunggu Semakan	19/01/2022	 	

3. Klik butang **[Ya]** untuk meneruskan pembatalan permohonan.



HAKCIPTA TERPELIHARA



4.0 PERTANYAAN

Sebarang pertanyaan atau aduan berkenaan permohonan undi pos secara *online* Kategori 1B, sila hubungi:

- (i) Hotline SPR di talian +603-8892 7080 (8.30 pagi-11.30 malam):
- (ii) E-mel: upup@spr.gov.my: atau
- (iii) Melalui sistem aduan di <http://www.spr.gov.my/ms/aduan-pertanyaan>.

-TAMAT-

HAKCIPTA TERPELIHARA